

SOFTSKILLS MOODLE – SMERNICE (ZA ŠTUDENTE)



SoftSkills4EU:
Promote your Soft Skills with Open Badges



SMERNICE

PODATKI O REZULTATU PROJEKTA

IZHODIŠČE:

IO2 SOFTSKILLS KURIKULUM IN UČNA ORODJA

AKTIVNOST:

IO2 A3: RAZVOJ UČNEGA GRADIVA

VODJA AKTIVNOSTI:

EMPHASYS CENTRE

INFORMACIJE O PROJEKTU

PROJEKT:

SoftSkills4EU: Spodbujajte mehke veščine z Odprtimi značkami

NASLOV PROJEKTA:

Spodbujajte mehke veščine z Odprtimi značkami

AKRONIM:

SoftSkills4eu

PROJEKTNA SPLETNA STRAN:

<https://softskills4.eu/>

E-UČILNICA:

<https://academy-softskills4.eu/>

ŠTEVILKA PROJEKTA:

2018-1-SI01-KA204-047088

KOORDINATOR PROJEKTA:

Razvojno izobraževalni center Novo mesto, Slovenija

Podpora Evropske komisije za pripravo te publikacije ne pomeni potrditve vsebine, ki izraža le mnenja avtorjev, in Komisija ne more biti odgovorna za kakršno koli uporabo informacij, ki jih vsebuje.

KAZALO

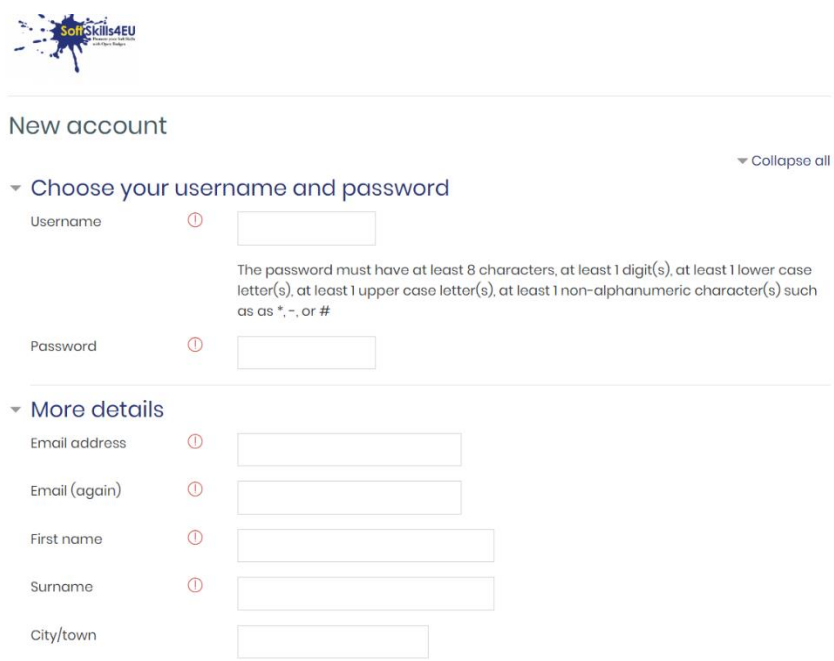
VODNIK PO KORAKIH	4
KORAK 1: KAKO SE VPIŠEM?	4
KORAK 2: KAKO SE PRIJAVIM?	5
KORAK 3: KJE NAJDEM TEČAJE, KI SO NA RAZPOLAGO?	6
KORAK 4: KAKO SE VPIŠEM NA TEČAJ?	7
KORAK 5: KAKO ZAKLJUČIM TEČAJ IN PRIDOBIM ZNAČKO?	8
KORAK 6: KAKO PREGLEDAM SVOJO PROFILNO?	9



VODNIK PO KORAKIH

KORAK 1: KAKO SE VPIŠEM?

- Obiščite <https://academy-softskills4.eu/>
- Kliknite na gumb "Create new account"
- Izpolnite svoje osebne informacije: uporabniško ime, geslo, e-naslov, ime, priimek, mesto, itd.
- Kliknite na gumb 'Create new account'



New account ▼ Collapse all

▼ **Choose your username and password**

Username ⓘ

The password must have at least 8 characters, at least 1 digit(s), at least 1 lower case letter(s), at least 1 upper case letter(s), at least 1 non-alphanumeric character(s) such as *, -, or #

Password ⓘ

▼ **More details**

Email address ⓘ

Email (again) ⓘ

First name ⓘ

Surname ⓘ

City/town

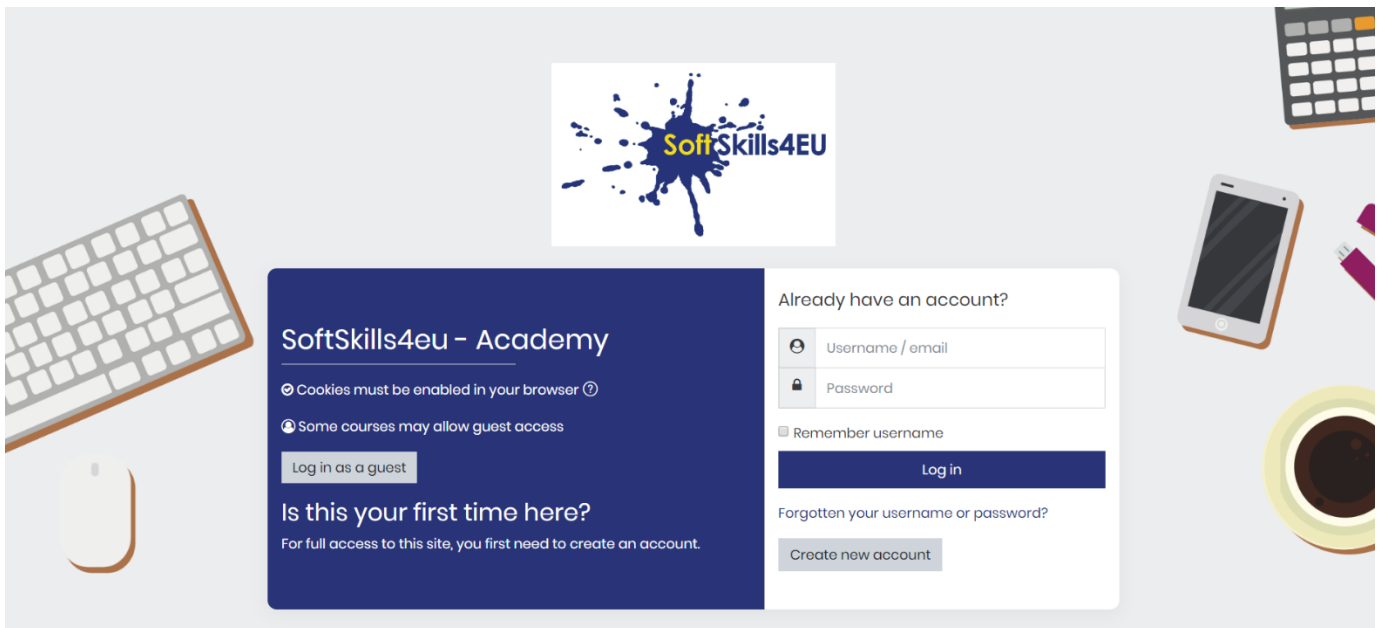
Slika 1: Obrazec za registracijo

Opomba:

*Prejeli boste potrditveno e-sporočilo s povezavo, kamor morate klikniti, da potrdite svoj profil.

KORAK 2: KAKO SE PRIJAVIM?

- Obiščite <https://academy-softskills4.eu/>
- Kliknite na gumb "Log in" na zgornjem desnem kotu strani
- Vnesite svoje reference: uporabniško ime in geslo



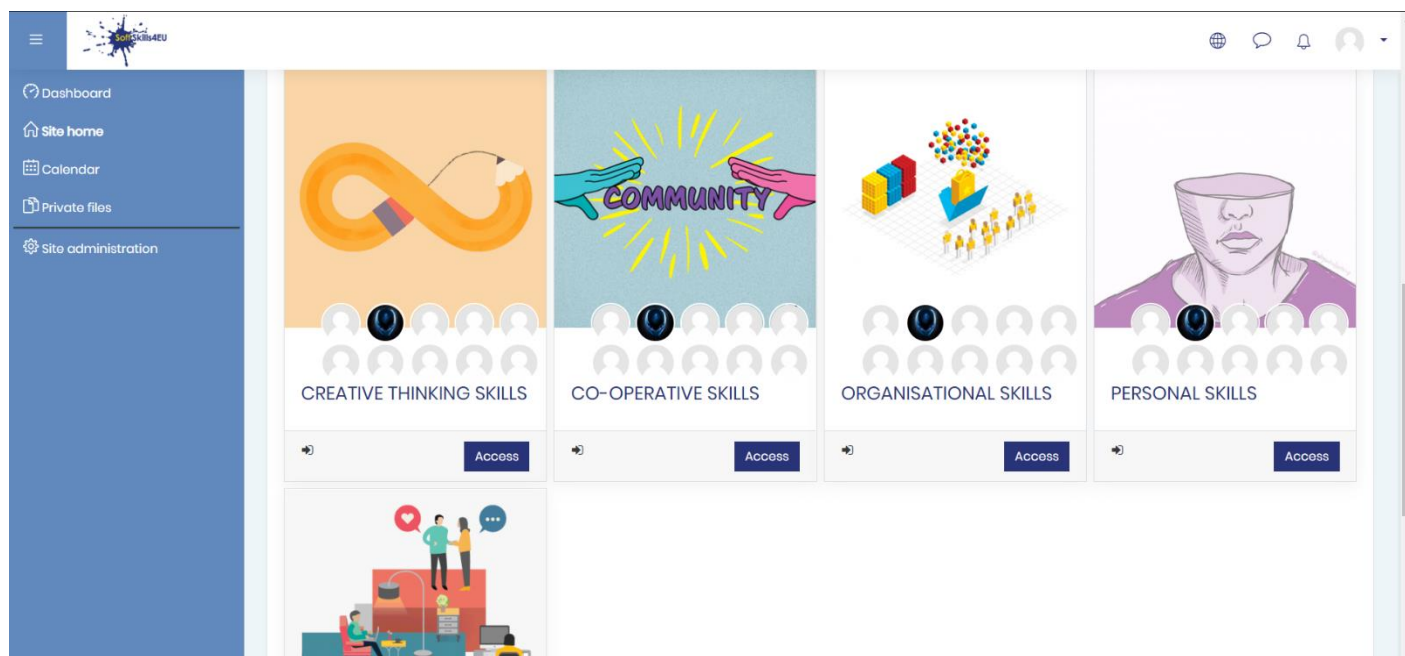
Slika 2: Prijava

Opomba:

- * Platforma uporabnikom omogoča možnost pomnitve referenc
- * Obstaja tudi možnost zamenjave gesla

KORAK 3: KJE NAJDEM TEČAJE, KI SO NA RAZPOLAGO?

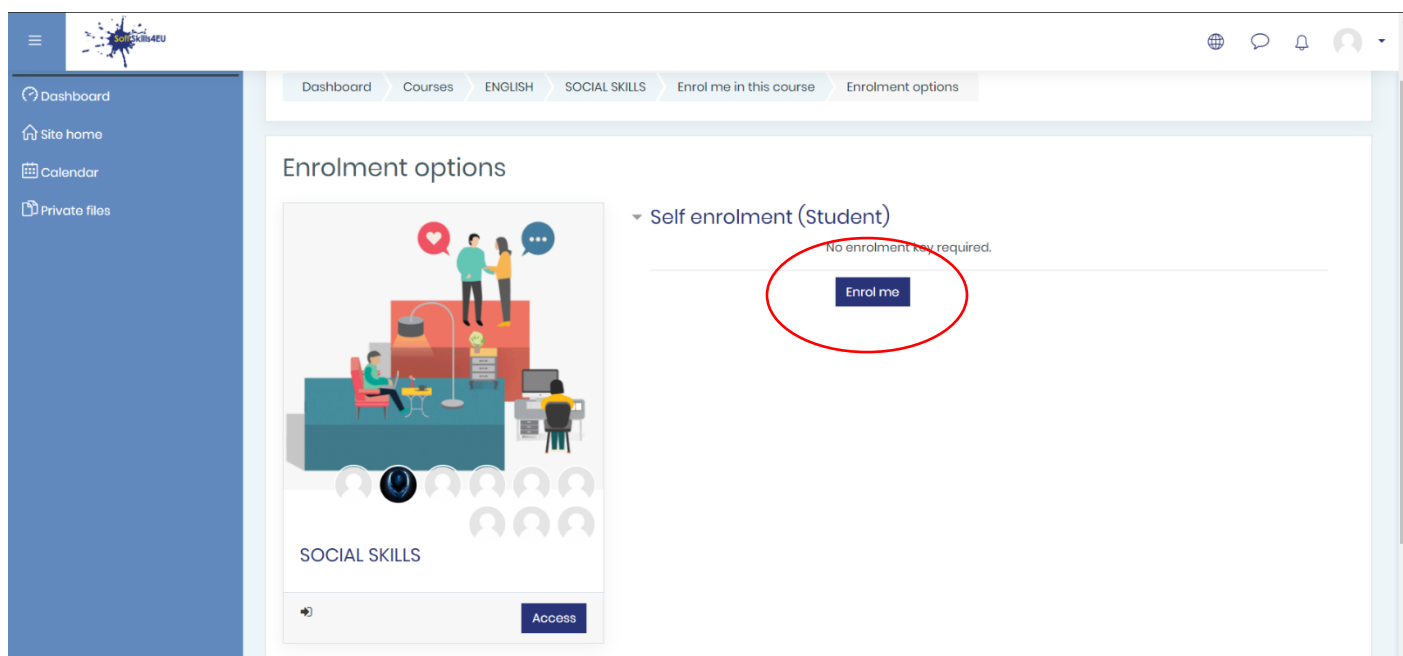
- Prijavite se (korak 2)
- Kliknite na 'Home' tabulator



Slika 3: SOFTSKILLS4EU domača ("Home") stran

KORAK 4: KAKO SE VPIŠEM NA TEČAJ?

- Prijavite se (korak 2)
- Kliknite na 'Home' tabulaturo
- Kliknite na izbran tečaj
- Kliknite na gumb 'Enrol-me'



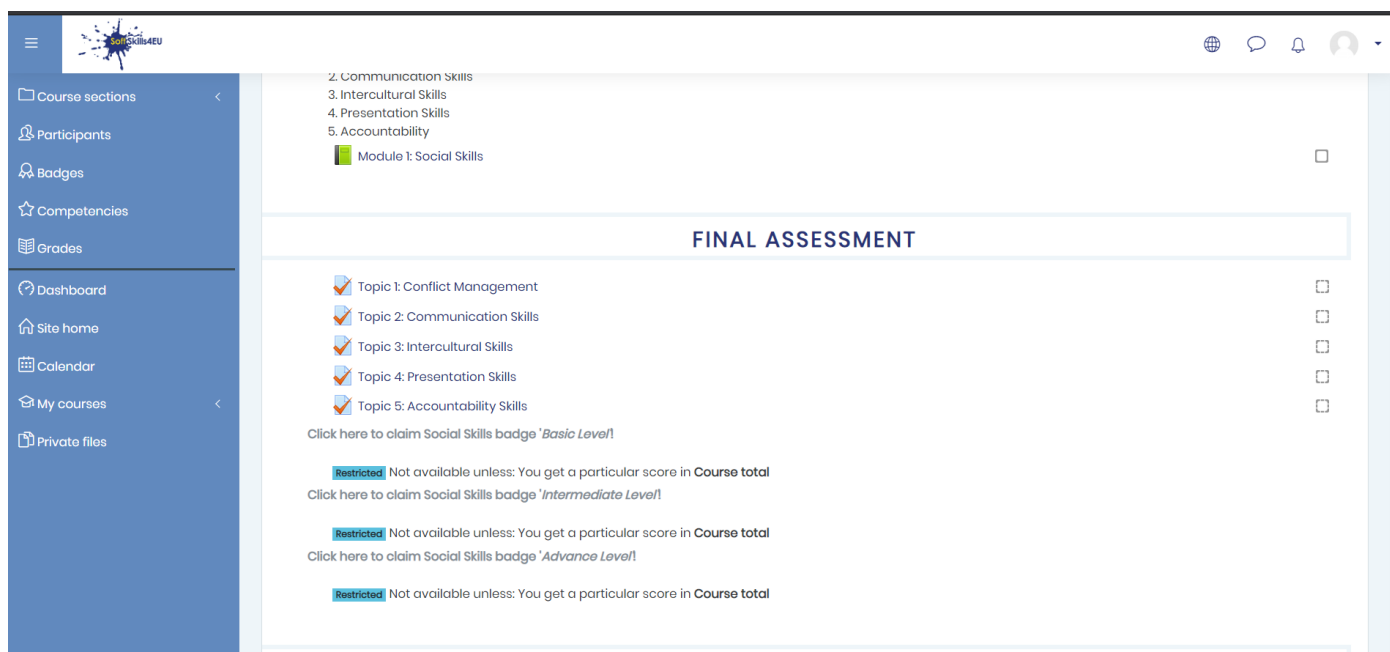
Slika 4: Samostojni vpis na tečaj

Opomba:

* Vpis na tečaj je 'Self-Enrolment'

KORAK 5: KAKO ZAKLJUČIM TEČAJ IN PRIDOBIM ZNAČKO?

- Prijavite se (korak 2)
- Kliknite na "Home" tabulator
- Pristopite k tečaju
- Uspešno opravite 5 tem v zaključnem ocenjevanju. Na podlagi vaše ocene boste pridobili osnovno/srednjo/napredno raven
- Ko opravite vse uspešno opravite vse module, boste pridobili 'SOFTSKILLS4EU Super Značko'



Slika 5: zaključno ocenjevanje in značke

Opomba:

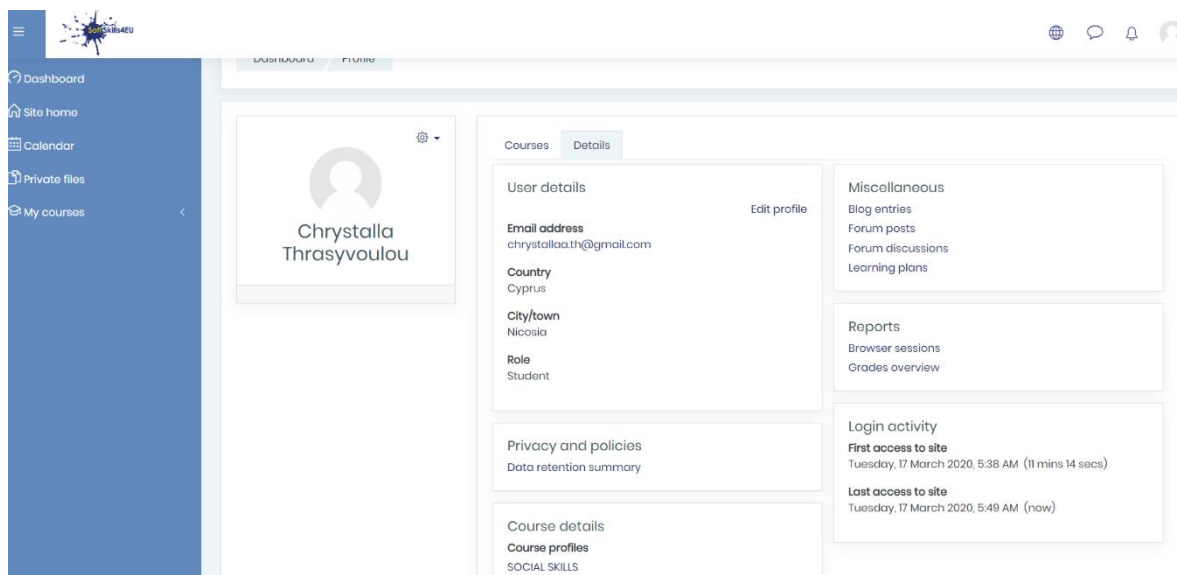
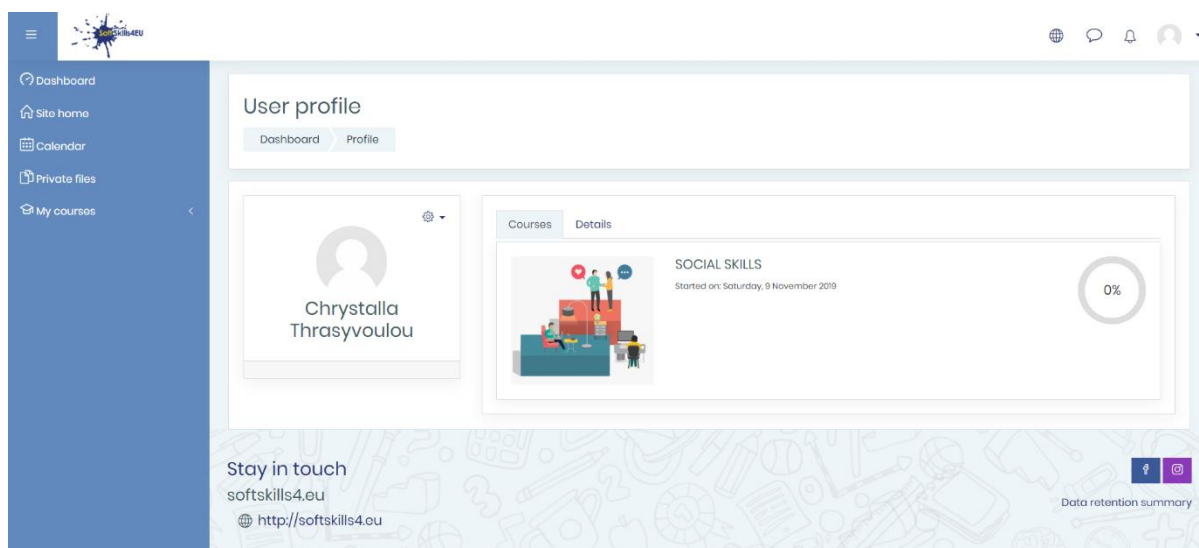
* Osnovna raven: 60% - 70%

Srednja raven: 71% - 84%

Napredna raven: 85% - 100%

KORAK 6: KAKO PREGLEDAM SVOJO PROFILNO?

- Prijavite se (korak 2)
- Kliknite na gumb s svojim imenom v zgornjem desnem kotu
- Kliknite na gumb "Profile"
- Uredite svoje osebne informacije, vidite lahko tudi tečaje, na katere ste vpisani in/ali svoje značke



Slika 6: urejanje profila