



Co-funded by the
Erasmus+ Programme
of the European Union

SOFTSKILLS MOODLE GUIDELINES FOR STUDENTS



SoftSkills4EU:
Promote your Soft Skills with Open Badges



INFORMAZIONI SULL'OUTPUT

OUTPUT:

IO2 SOFTSKILLS4EU CURRICULUM AND LEARNING TOOLS

ATTIVITÀ:

IO2 A3: DEVELOPING E-LEARNING MATERIAL

RESPONSABILE:

EMPHASYS CENTRE

INFORMAZIONI SUL PROGETTO

PROGETTO:

SoftSkills4EU: Promote your Soft Skills with Open Badges

TITOLO DEL PROGETTO:

Promote your soft skills with open badges

ACRONIMO:

SoftSkills4eu

WEB:

<https://softskills4.eu/>

E-ACADAMY:

<https://academy-softskills4.eu/>

NUMERO PROGETTO:

2018-1-SI01-KA204-047088

COORDINATORE:

Development and Education Centre Novo mesto (RIC Novo mesto), Slovenia

Il sostegno della Commissione europea alla produzione di questa pubblicazione non costituisce un'approvazione del contenuto, che riflette esclusivamente il punto di vista degli autori, e la Commissione non può essere ritenuta responsabile per l'uso che può essere fatto delle informazioni ivi contenute.

INDICE

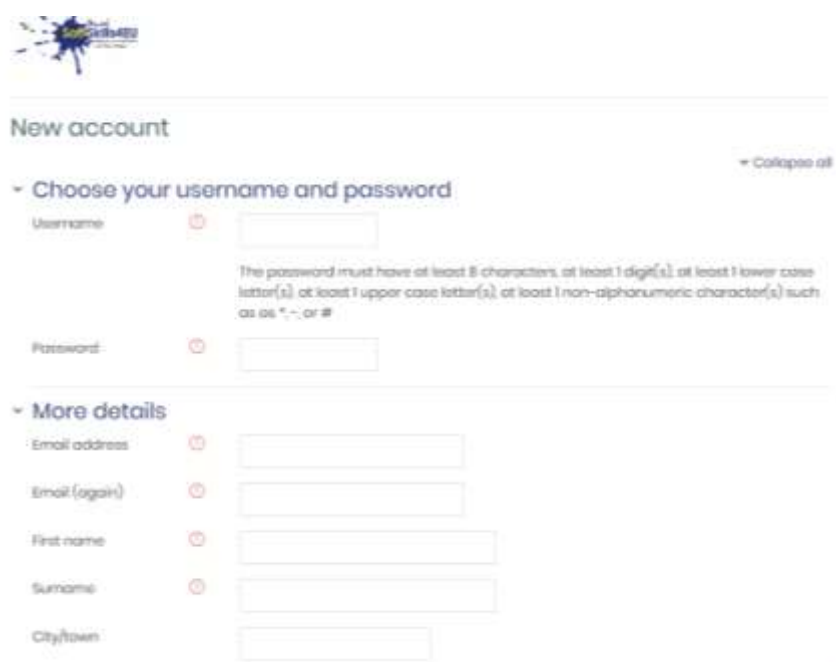
STEP-BY-STEP GUIDE.....	Napaka! Zaznamek ni definiran.
STEP 1: HOW DO I SIGN UP?	4
STEP 2: HOW DO I LOG IN?	5
STEP 3: WHERE CAN I FIND THE AVAILABLE COURSES?	6
STEP 4: HOW DO I ENROLL IN A COURSE?	7
STEP 5: HOW DO I COMPLETE A COURSE AND EARN A BADGE?	8
STEP 6: HOW DO I CHECK MY PROFILE PAGE?	9



GUIDA PASSO PASSO

STEP 1: COME MI REGISTRO?

- Visit <https://academy-softskills4.eu/>
- Clicca sul pulsante "crea un nuovo account"
- Inserisci le tue informazioni personali: nome utente, password, indirizzo email, nome, cognome, città, ecc...
- Clicca sul pulsante "crea un nuovo account"



The screenshot shows a registration form titled "New account" with a logo at the top left. The form is divided into two main sections: "Choose your username and password" and "More details".

Choose your username and password

Username:

Password:

The password must have at least 8 characters, at least 1 digit(s), at least 1 lower case letter(s), at least 1 upper case letter(s), or at least 1 non-alphanumeric character(s) such as !, @, #, or \$

More details

Email address:

Email (again):

First name:

Surname:

City/town:

Figura 1: Modulo di registrazione

Note:

*Riceverai un'email di conferma contenente un link che devi cliccare per convalidare il tuo profilo.

STEP 2: COME ACCEDO?

- Visita <https://academy-softskills4.eu/>
- Clicca sul pulsante "Accedi" nell'angolo in alto a destra
- Inserisci le tue credenziali: nome utente e password

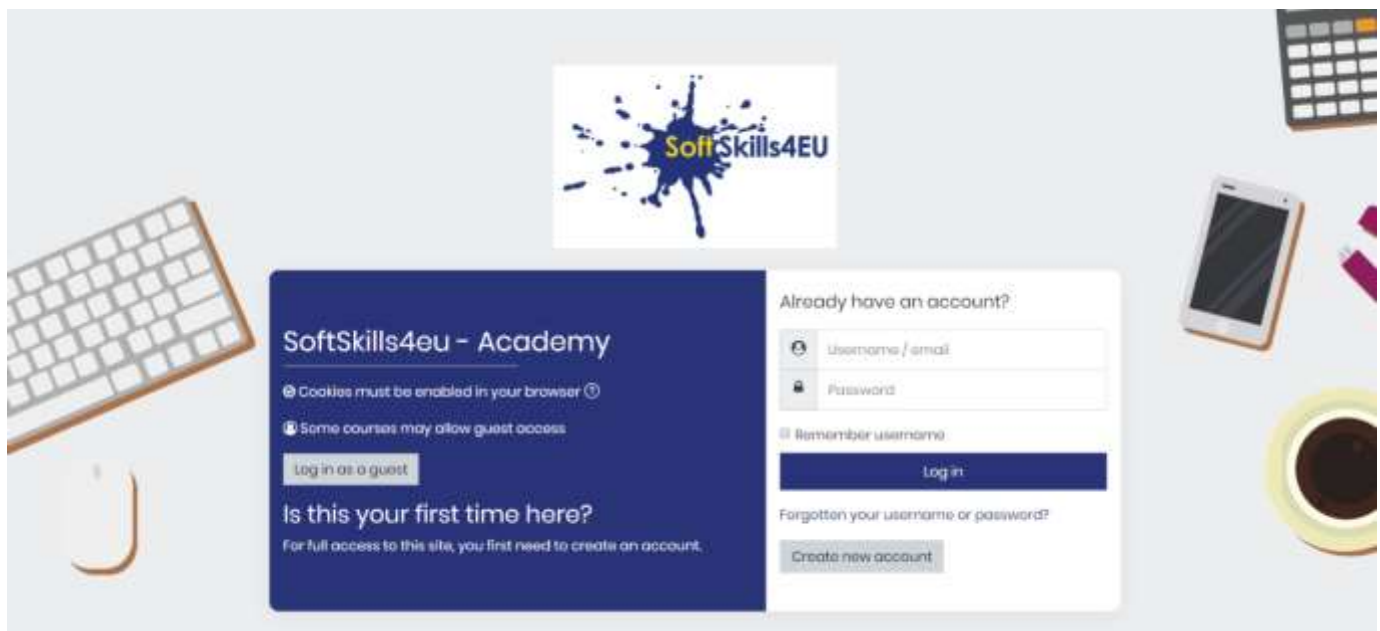


Figura 2: Log in

Note:

- * La piattaforma da agli utenti la possibilità di memorizzare le proprie credenziali d'accesso
- * è disponibile la funzione di recupero/modifica della password

STEP 3: DOVE TROVO I CORSI DISPONIBILI?

- Accedi (Step 2)
- Clicca sulla scheda "Home"

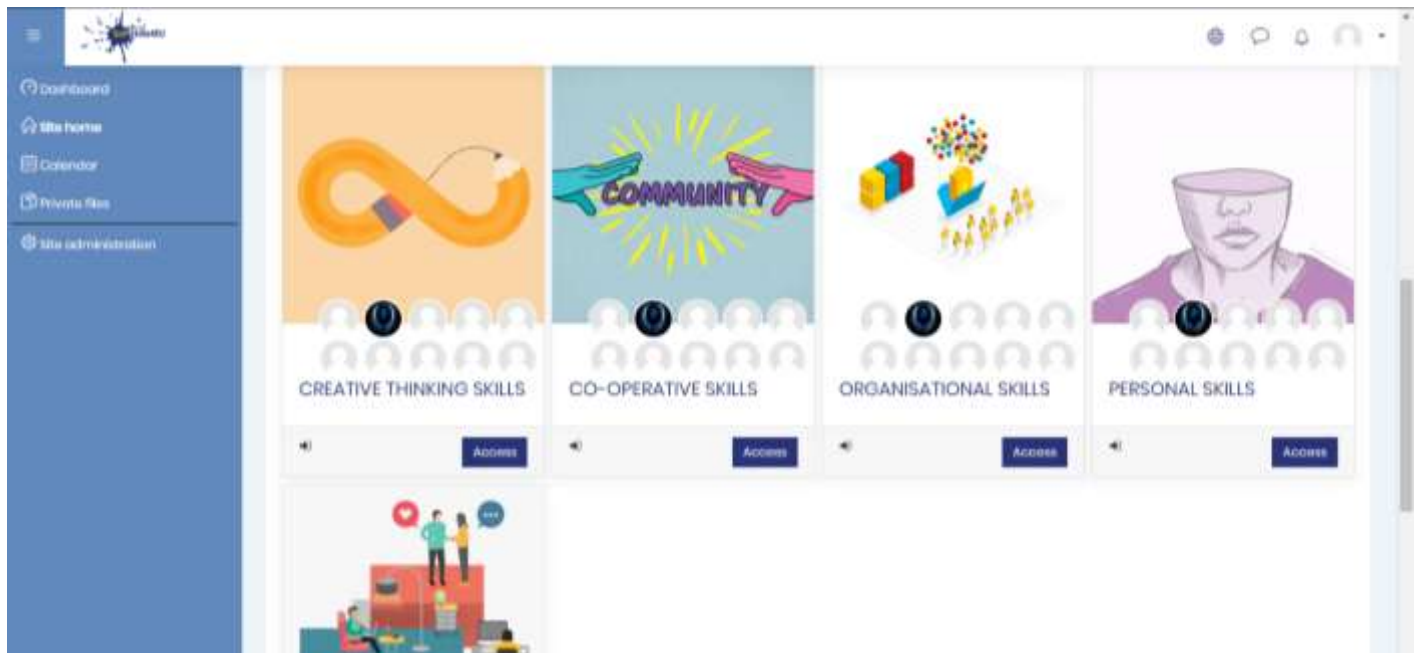


Figura 3: Home Page SOFTSKILLS4EU

STEP 5: COME COMPLETO UN CORSO E OTTENGO UN BADGE?

- Accedi (Step 2)
- Clicca sulla scheda "Home"
- Entra in un corso
- Supera con successo i test dei 5 argomenti. In base al tuo risultato otterrai il livello "Base/Intermedio/Avanzato"
- Appena superati con successo tutti i moduli otterrai il 'SOFTSKILLS4EU Super Badge'

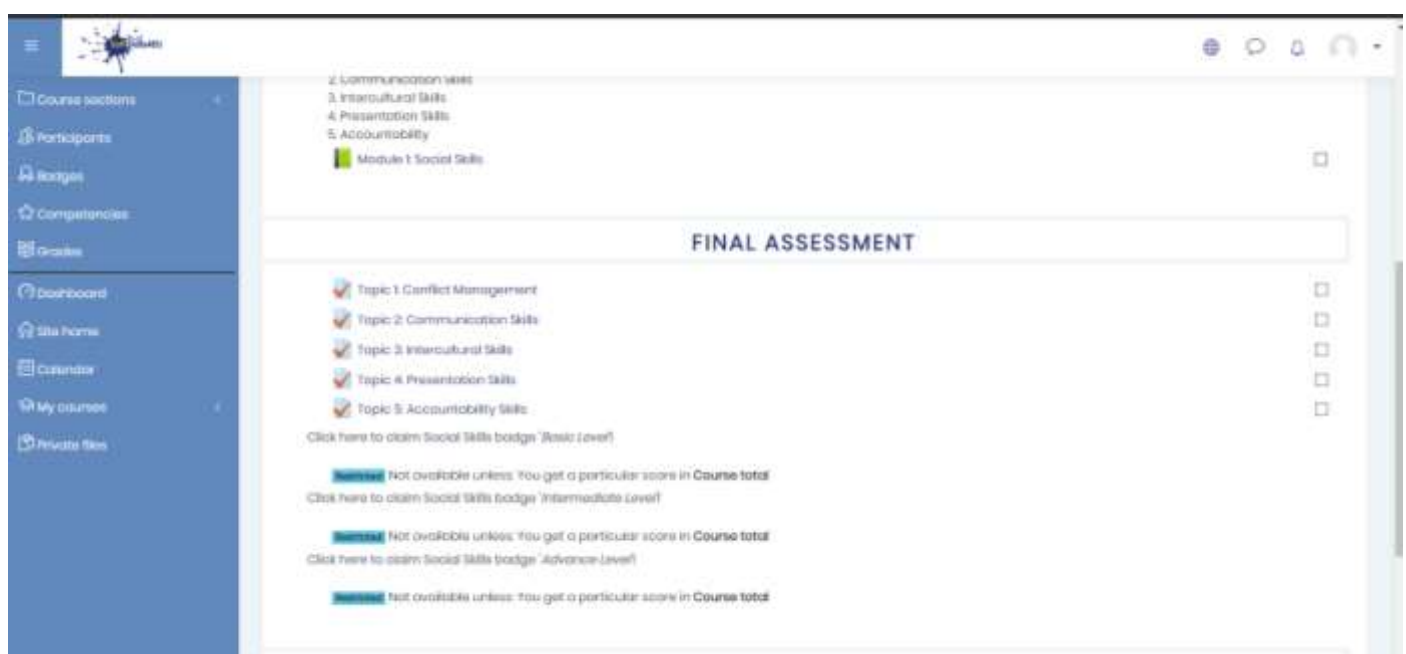


Figura 5: Test finali e Badge

Note:

* Livello base: 60% - 70%

Livello intermedio: 71% - 84%

Livello avanzato: 85% - 100%

STEP 6: COME CONTROLLO IL MIO PROFILO?

- Accedi (Step 2)
- Clicca sul pulsante col tuo nome nell'angolo in alto a destra
- Clicca su "Profilo"
- Puoi modificare le tue informazioni personali, visualizzare i corsi a cui sei iscritto/a e i badge ottenuti

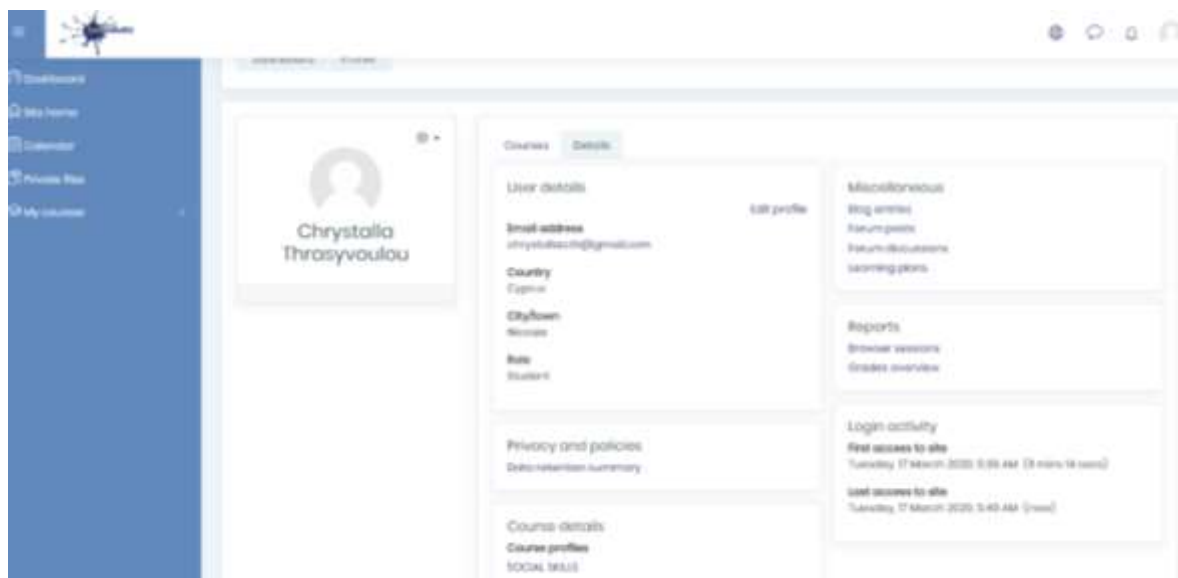
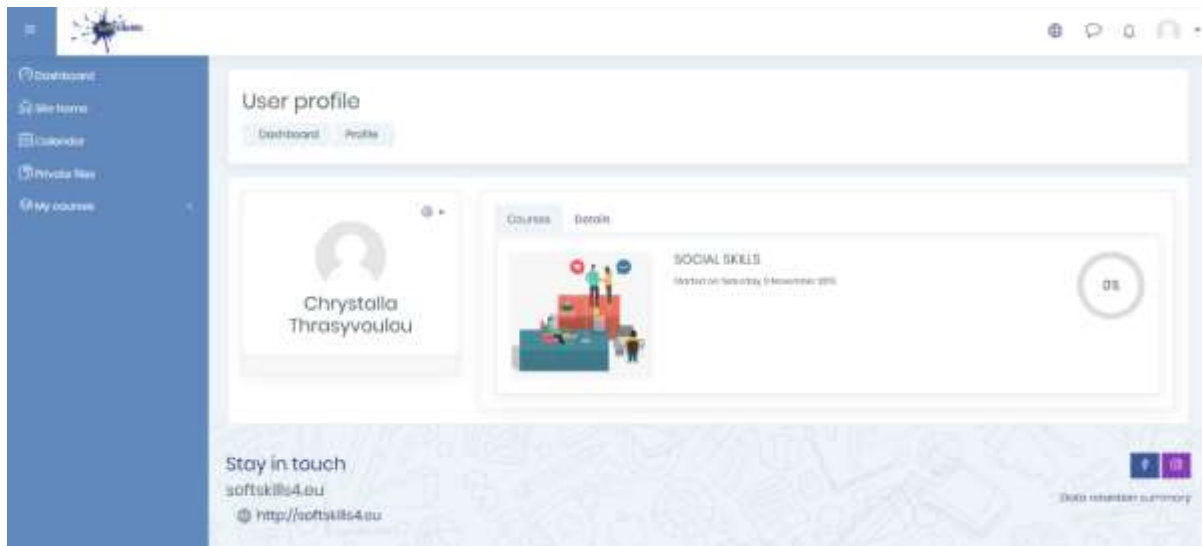


Figura 6: Modifica profilo