



Με συγχρηματοδότηση από το
πρόγραμμα «Erasmus+»
της Ευρωπαϊκής Ένωσης

SOFTSKILLS MOODLE – ΟΔΗΓΙΕΣ ΧΡΗΣΗΣ (ΓΙΑ ΕΚΠΑΙΔΕΥΟΜΕΝΟΥΣ)



SoftSkills4EU:
Promote your Soft Skills with Open Badges



DEVELOPMENT
AND EDUCATION
CENTRE NOVA MESTO



PAR
Visoka poslovna škola
UNIVERZITETA SLOVENIJE



Dienst Uitvoering Onderwijs
Ministerie van Onderwijs, Cultuur en
Wetenschap

Emphasys
CENTRE



Promimpresa srl

GUIDELINES

INFORMATION ABOUT OUTPUT

OUTPUT:

IO2 SOFT SKILLS CURRICULUM AND LEARNING TOLS

ACTIVITY:

IO2 A3: DEVELOPMENT OF E-LEARNING MATERIAL

OUTPUT LEADER:

EMPHASYS CENTRE

PROJECT INFORMATION

PROJECT:

SoftSkills4EU: Promote your Soft Skills with Open Badges

PROJECT TITLE:

Promote your soft skills with open badges

ACRONYM:

SoftSkills4eu

PROJECT WEBSITE:

<https://softskills4.eu/>

PROJECT E-ACADAMY:

<https://academy-softskills4.eu/>

PROJECT NO.:

2018-1-SI01-KA204-047088

PROJECT COORDINATOR:

Development and Education Centre Novo mesto (RIC Novo mesto), Slovenia

The European Commission's support for the production of this publication does not constitute an endorsement of the contents, which reflect the views only of the authors, and the Commission cannot be held responsible for any use which may be made of the information contained therein.

TABLE OF CONTENT

| | |
|--|---------------------------------------|
| STEP-BY-STEP GUIDE..... | Napaka! Zaznamek ni definiran. |
| STEP 1: HOW DO I SIGN UP? | 4 |
| STEP 2: HOW DO I LOG IN? | Napaka! Zaznamek ni definiran. |
| STEP 3: WHERE CAN I FIND THE AVAILABLE COURSES? | Napaka! Zaznamek ni definiran. |
| STEP 4: HOW DO I ENROLL IN A COURSE? | Napaka! Zaznamek ni definiran. |
| STEP 5: HOW DO I COMPLETE A COURSE AND EARN A BADGE? | Napaka! Zaznamek ni definiran. |
| STEP 6: HOW DO I CHECK MY PROFILE PAGE? | Napaka! Zaznamek ni definiran. |



ΟΔΗΓΟΣ ΒΗΜΑ – ΠΡΟΣ – ΒΗΜΑ

ΒΗΜΑ 1 – ΠΩΣ ΝΑ ΣΥΝΔΕΘΩ

- Επισκεφθείτε τη σελίδα <https://academy-softskills4.eu/>
- Πατήστε το κουμπί “Δημιουργία Νέου Λογαριασμού”
- Εισάγετε τα προσωπικά σας δεδομένα: όνομα χρήστη, κωδικός, διεύθυνση ηλεκτρονικού ταχυδρομείου, ονοματεπώνυμο, πόλη κλπ.
- Πατήστε το κουμπί ‘Δημιουργία Νέου Λογαριασμού’

New account ▶ Collapse all

▼ **Choose your username and password**

Username

Password

The password must have at least 8 characters, at least 1 digit(s), at least 1 lower case letter(s), at least 1 upper case letter(s), or at least 1 non-alphanumeric character(s) such as !, @, -, or #

▼ **More details**

Email address

Email (again)

First name

Surname

City/town

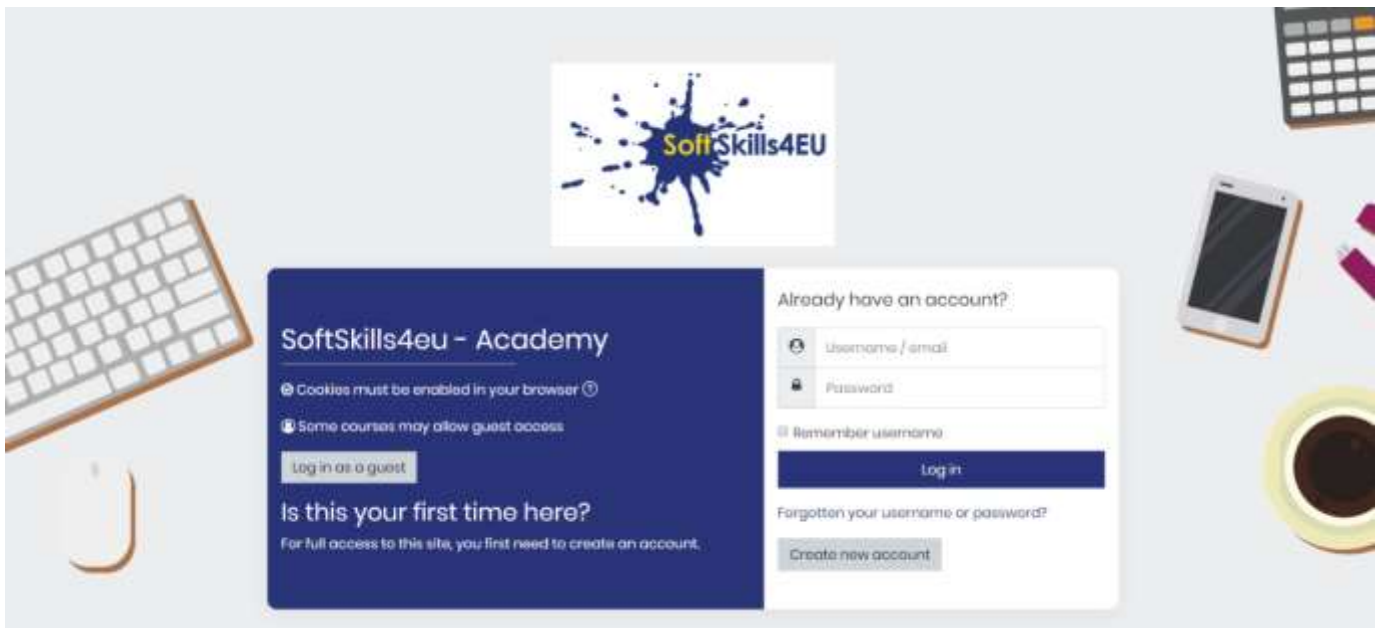
Figure 1: Registration Form

Σημείωση:

* Θα λάβετε ένα ηλεκτρονικό μήνυμα επιβεβαίωσης λογαριασμού για να επικυρώσετε τον λογαριασμό σας.

ΒΗΜΑ 2: ΠΩΣ ΝΑ ΣΥΝΔΕΘΩ;

- Επισκεφθείτε τη σελίδα <https://academy-softskills4.eu/>
- Πατήστε το κουμπί Σύνδεση που βρίσκεται στην πάνω δεξιά γωνία της σελίδας.
- Πληκτρολογήστε το όνομα χρήστη και τον κωδικό πρόσβασης σας.



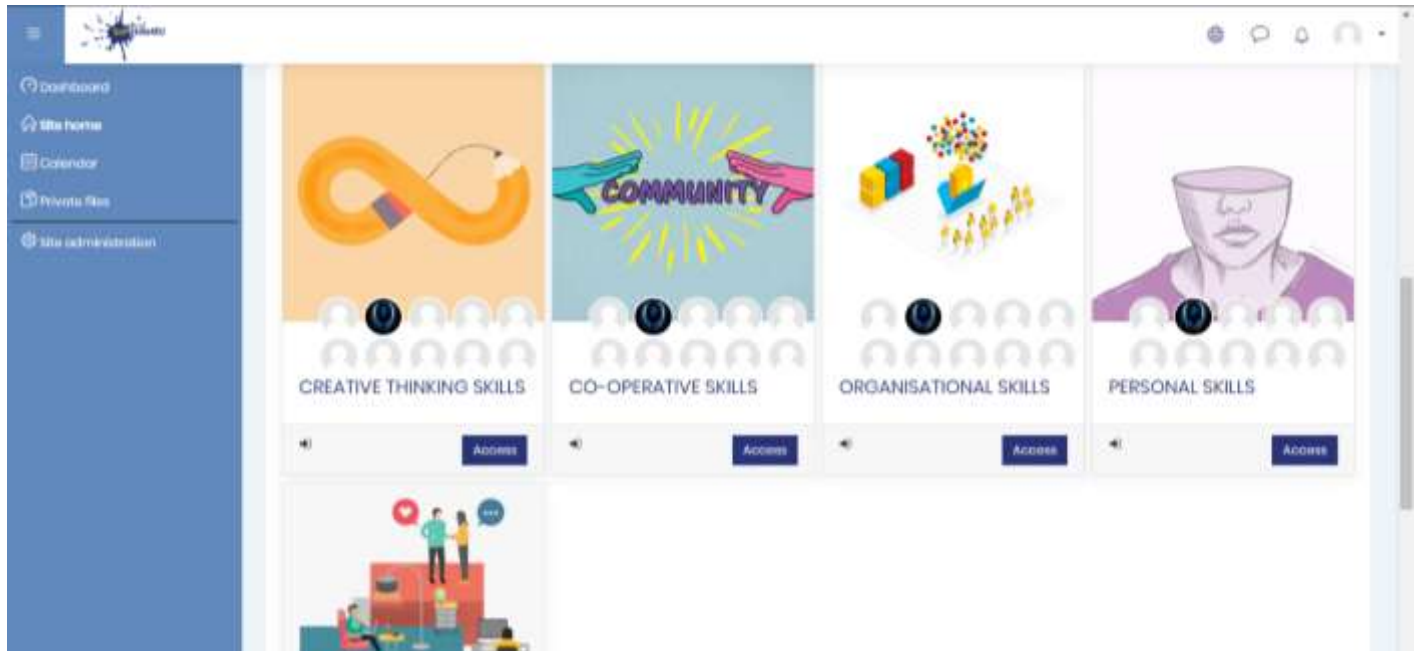
Εικόνα 2: Σελίδα Σύνδεσης

Σημείωση:

- *Η πλατφόρμα μπορεί να συγκρατήσει τα στοιχεία σύνδεσής σας: όνομα χρήστη, κωδικός πρόσβασης
- *Υπάρχει η επιλογή για την επαναφορά του κωδικού σας

ΒΗΜΑ 3: ΠΩΣ ΝΑ ΒΡΩ ΤΙΣ ΔΙΑΘΕΣΙΜΕΣ ΕΚΠΑΙΔΕΥΤΙΚΕΣ ΕΝΟΤΗΤΕΣ

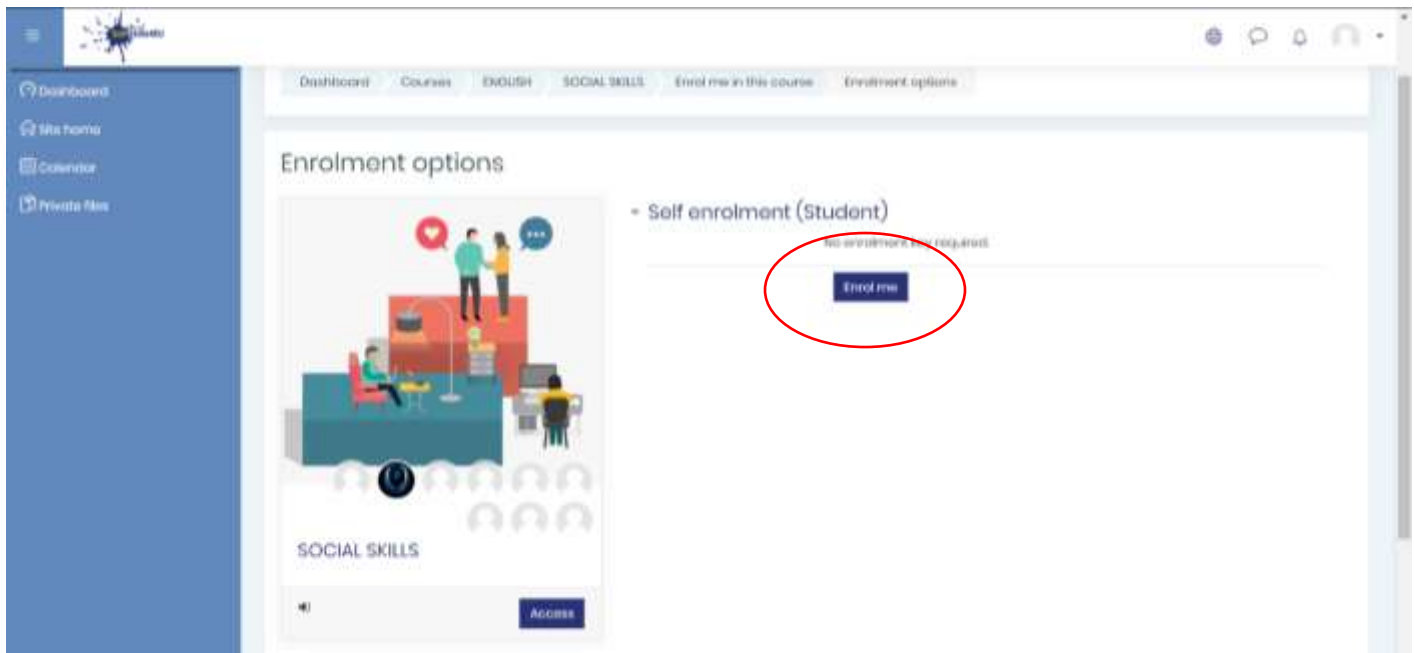
- Συνδεθείτε στην Πλατφόρμα (Βήμα 2)
- Στην σελίδα 'Site Home' θα βρείτε όλες τις διαθέσιμες ενότητες στις οποίες έχετε εγγραφεί.



Εικόνα 3: Site Home

ΒΗΜΑ 4: ΠΩΣ ΝΑ ΕΓΓΡΑΦΩ ΣΕ ΜΙΑ ΕΝΟΤΗΤΑ;

- Συνδεθείτε στην Πλατφόρμα (Βήμα 2)
- Πατήστε το κουμπί Αρχικής Οθόνης - 'Home'
- Επιλέξτε την ενότητα που επιθυμείτε.
- Επιλέξτε το κουμπί εγγραφής - 'Enrol-me'



Εικόνα 4 - Εγγραφή

Σημείωση:

* Η εγγραφή στις εκπαιδευτικές ενότητες γίνεται αυτόματα από τον χρήστη.

ΒΗΜΑ 5: ΠΩΣ ΝΑ ΣΥΜΠΛΗΡΩΣΩ ΜΙΑ ΕΚΠΑΙΔΕΥΤΙΚΗ ΕΝΟΤΗΤΑ ΓΙΑ ΝΑ ΛΑΒΩ ΕΝΑ ΨΗΦΙΑΚΟ ΕΜΒΛΗΜΑ (BADGE);

- Συνδεθείτε στην Πλατφόρμα (Βήμα 2)
- Πατήστε το κουμπί Αρχικής Οθόνης - 'Home'
- Επιλέξτε την Ενότητα που σας ενδιαφέρει.
- Συμπληρώστε με επιτυχία τα 5 τεστ (ένα για κάθε κεφάλαιο) – ανάλογα με την συνολική σας βαθμολογία θα λάβετε το αντίστοιχο ψηφιακό έμβλημα (BADGE)- Βασικό Επίπεδο, Μεσαίο Επίπεδο, Προχωρημένο Επίπεδο.
- Όταν περάσετε με επιτυχία όλες τις ενότητες θα λάβετε αυτόματα το 'SOFTSKILLS4EU Super Badge'.

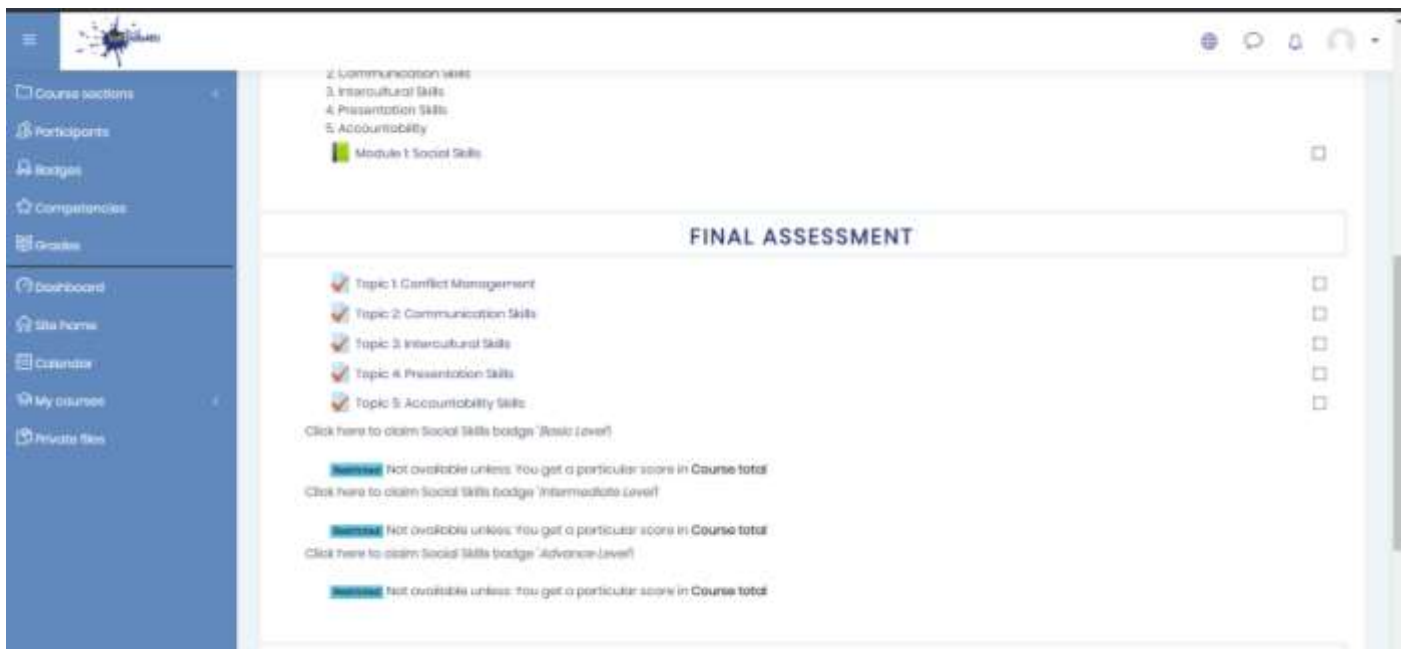


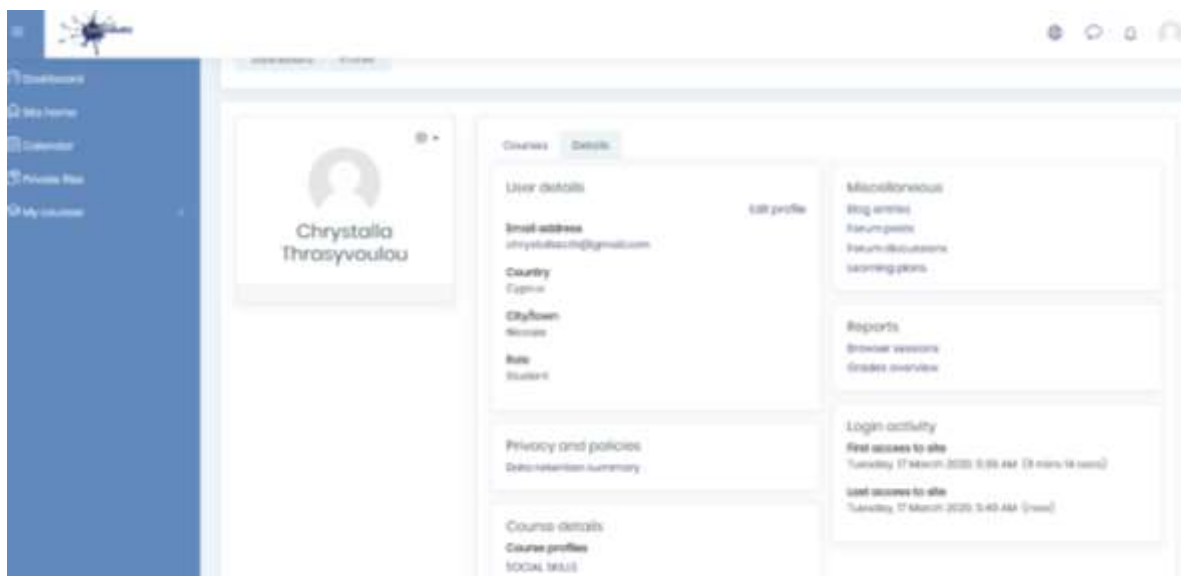
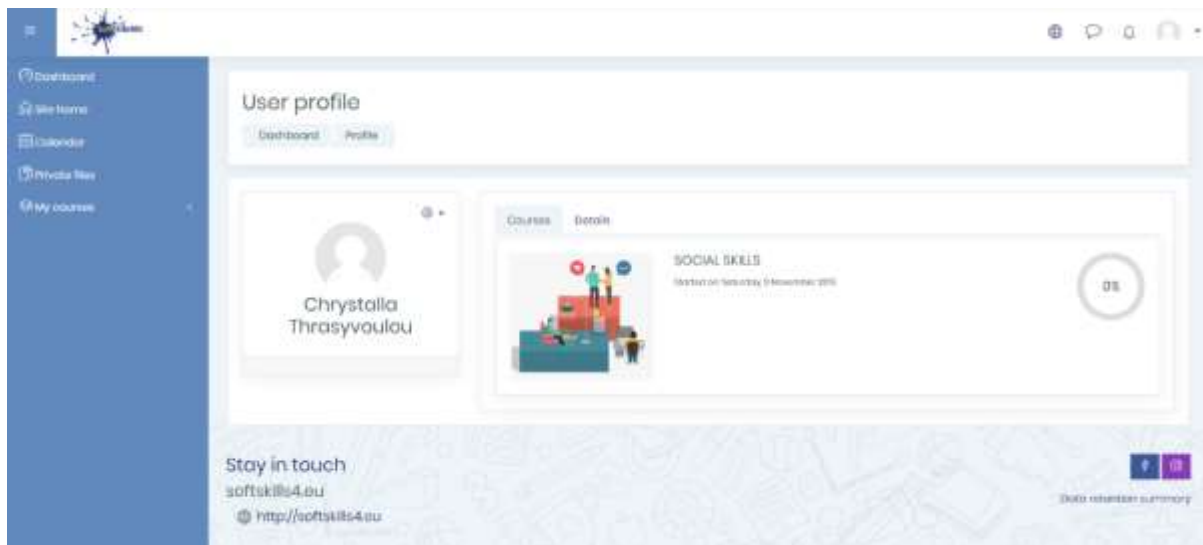
Figure 5: Final assessment and badges

Note:

- * Βασικό Επίπεδο: 60% - 70%
- Μεσαίο Επίπεδο: 71% - 84%
- Προχωρημένο Επίπεδο: 85% - 100%

ΒΗΜΑ 6: ΠΩΣ ΝΑ ΕΛΕΓΧΩ ΤΗΝ ΣΕΛΙΔΑ ΠΡΟΦΙΛ ΜΟΥ

- Συνδεθείτε στην Πλατφόρμα (Βήμα 2)
- Επιλέξτε το κουμπί με το όνομα σας στο πάνω δεξιά μέρος της οθόνης σας.
- Επιλέξτε την επιλογή Προφίλ - "Profile"
- Επεξεργαστείτε τα προσωπικά σας δεδομένα, εδώ μπορείτε επίσης να δείτε σε ποιες ενότητες έχετε εγγραφεί και τα ψηφιακά εμβλήματα (BADGE) που αποκομίσατε.



Εικόνα 6: Επεξεργασία Προφίλ Χρήστη